



Die Holztechnik stellt sich vor: Der Flyer

Lust
auf Holz?!

In *Trakt 6* sehen Sie alles zur
Ausbildung der Tischler im Ammerland.

Lehrer und Schüler erkennen


Sie an diesem Logo



1. Ausstellung zum Thema:
„Vom ersten Lehrjahr bis zum Gesellenbrief“
2. Herr Ewald Schmidt steht ihnen als Ober-
meister der Tischlerinnung zur Verfügung.
3. Computertechnik, CNC und CAD Technik
4. Herstellen von Kombibänken.
5. Die Ausbildung im BGJ Holztechnik.
6. Lassen Sie die Späne fliegen!
7. Herstellen *traditioneller* Holzverbindungen.
8. Tischlershop **„Nettes aus Holz“**



Vorbereitung:



Der Tag:

„Nettes aus Holz“ (Tischlershop)





EDV in der Holztechnik





Gesellenstück



Gartenbänke






Auch andere Fachbereiche gaben alles:





Auch andere Fachbereiche gaben alles:






Ihre Meinung ist uns wichtig


Ihre Meinung:

Sie sollen mit der Ausbildung Ihrer Kinder zufrieden sein!

Helfen Sie uns, noch besser zu werden!



Verbesserungsvorschläge, Ideen, Kritik



- Sehr gut. Weiter so!
- Es ging so.
- Können Sie vergessen.